

GB

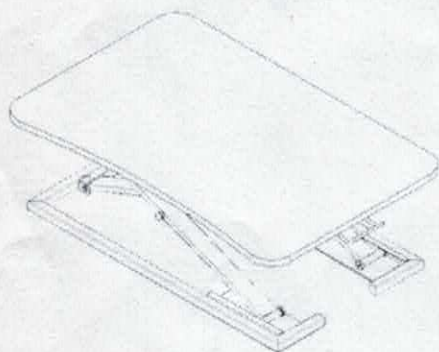
How to lift up the table top?

- ① Hold the both ends of the table top
- ② Pull the adjustive handle, the table top would lift up automatically
- ③ Release the adjustive handle when it is in the right height
- ④ Table top would be fixed automatically

DE

Hochheben

- ① Einfach den Griff mit zwei Händen halten und ziehen, der Schreibtisch wird auf verschiedene Höhen eingestellt.
- ② Lassen Sie es los, wenn es aufhört. Es wird fest.



FR

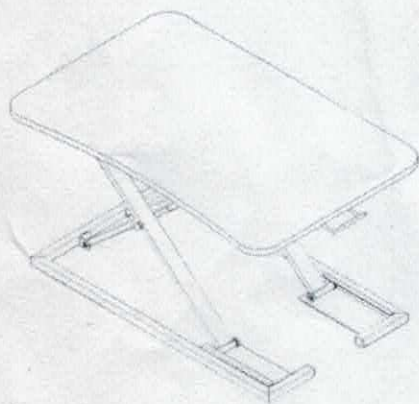
Comment lever le plateau ?

- ① Tenez 2 côtés du plateau
- ② Tirez la poignée réglable, le plateau levera automatiquement
- ③ Lâchez la poignée en hauteur préférée
- ④ Le plateau se fixera automatiquement

ES

¿ Cómo se puede subir el tablero?

- ① Poner las manos en los lados del tablero.
- ② Tirar la manija ajustable, el tablero se levanta automáticamente.
- ③ Soltar la manija a la altura que prefiere.
- ④ El tablero se fija automáticamente.



IT

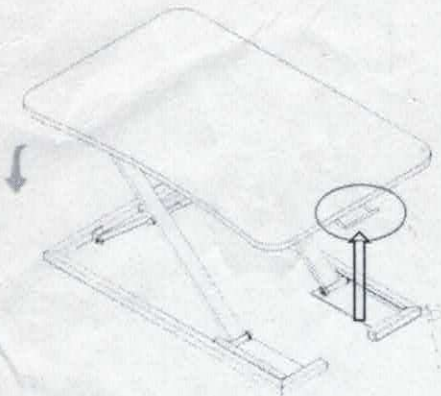
Come si alza il tavolo?

- ① Si mette le mani sui lati del tavolo.
- ② Si tira la maniglia regolabile, il tavolo si alza automaticamente.
- ③ Rilascia la maniglia all'altezza che preferisce.
- ④ Il tavolo si fissa automaticamente.

GB

How to lift down the table top?

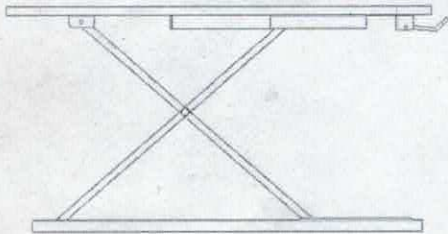
- ① Hold the both ends of the table top
- ② Pull the adjustable handle and slightly push the table top at the same time
- ③ Release the adjustable handle when it is in the right height
- ④ Table top would be fixed automatically



DE

Herunterheben

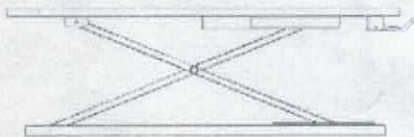
- ① Gleich wie heben, halten und ziehen Sie die beiden Griffe zuerst und drücken Sie sie nach unten, es wird in verschiedenen Höhen eingestellt, wie Sie wollen
- ② Lassen Sie es los, wenn es aufhört. Es wird fest.



FR

Comment baisser le plateau ?

- ① Tenez 2 côtés du plateau
- ② Tirez la poignée réglable et baisser le plateau doucement et simultanément
- ③ Lâchez la poignée en hauteur préférée
- ④ Le plateau se fixera automatiquement



ES

¿Cómo se puede bajar el tablero?

- ① Poner las manos en los lados del tablero.
- ② Tirar la manija ajustable y bajar el tablero simultáneamente.
- ③ Soltar la manija a la altura que prefiere.
- ④ El tablero se fija automáticamente.

IT

Come si abbassa il tavolo?

- ① Si mette le mani sui lati del tavolo.
- ② Si tira la maniglia regolabile, il tavolo si abbassa automaticamente.
- ③ Rilascia la maniglia all'altezza che preferisce.
- ④ Il tavolo si fissa automaticamente#

